

















# バドミントン S/J リーグ II 2025 対戦記録

令和 7年 11月 16日 (日)  
バドミントンS/Jリーグ委員会

## 男子の部

チーム名	トリッキーパンダース	JR北海道	AC長野パルセイロBC	UBE	東北マークス	旭工芸	ウエンブレー	WAKOKAI	順位	勝点	勝	敗	得マッチ数	失マッチ数	得失マッチ差	得失ゲーム差	得失点差
トリッキーパンダース		×	×	○	×	○	○	○	4	4	4	3	13	8	5	10	5
JR北海道	○		×	○	○	○	○	○	1	6	6	1	17	4	13	22	219
AC長野パルセイロBC	○	○		○	×	○	○	○	2	6	6	1	16	5	11	22	162
UBE	×	×	×		×	×	○	○	6	2	2	5	6	15	-9	-16	-136
東北マークス	○	×	○	○		○	○	○	3	6	6	1	12	9	3	5	24
旭工芸	×	×	×	○	×		×	×	7	1	1	6	6	15	-9	-16	-146
ウエンブレー	×	×	×	×	×	○		○	5	2	2	5	9	12	-3	-5	-22
WAKOKAI	×	×	×	×	×	○	×		8	1	1	6	5	16	-11	-22	-106

## 女子の部

チーム名	PLENTY GLOBAL LINX	三菱電機	豊田通商	百十四銀行	東海興業	トヨタ自動車	ほねごり相模原	JR北海道	順位	勝点	勝	敗	得マッチ数	失マッチ数	得失マッチ差	得失ゲーム差	得失点差
PLENTY GLOBAL LINX		○	○	○	○	○	○	○	1	7	7	0	16	5	11	20	136
三菱電機	×		○	○	○	○	×	○	3	5	5	2	15	6	9	16	116
豊田通商	×	×		○	×	○	×	×	6	2	2	5	10	11	-1	-3	20
百十四銀行	×	×	×		○	○	×	○	4	3	3	4	10	11	-1	0	25
東海興業	×	×	○	×		○	×	○	5	3	3	4	8	13	-5	-11	-91
トヨタ自動車	×	×	×	×	×		×	×	8	0	0	7	1	20	-19	-35	-327
ほねごり相模原	×	○	○	○	○	○		○	2	6	6	1	16	5	11	24	244
JR北海道	×	×	○	×	×	○	×		7	2	2	5	8	13	-5	-11	-123